

Wechsel zu „VR SecureGo plus“

Aktivierung der „VR SecureGo plus“ App mit bestehendem TAN-Verfahren

Installation der VR SecureGo plus App

1. Installieren Sie die VR SecureGo plus App auf Ihrem Smartphone. Sie erhalten die App sowohl im Apple App Store als auch im Google Play Store.



Jetzt QR-Code scannen und VR SecureGo plus installieren.



iOS



Android

Anmeldung im OnlineBanking

2. Melden Sie sich auf unsere Homepage www.vbvechta.de im Bereich Login im **OnlineBanking** an
3. Klicken Sie oben rechts auf Ihren Namen und wählen Sie „**Datenschutz & Sicherheit**“ aus. Im anschließenden Menü klicken Sie im Bereich „**Sicherheitsverfahren**“ bei SecureGo plus auf das **+** Symbol und anschließend auf **+ Gerät hinzufügen**
4. Vergeben Sie sich anschließend Ihren **gewünschten Gerätenamen** und stimmen Sie den **Sonderbedingungen** sowie dem **Preis- und Leistungsverzeichnis** zu.
5. Klicken Sie anschließend auf **Weiter** → . Der Aktivierungscode für die SecureGo App wird Ihnen per Post zugeschickt. Bitte beachten Sie, dass dieser Code ab dem Erstellungsdatum **15 Tage gültig** ist.

Login

- eBanking Private Edition - Konto/Depot
- OnlineBanking

Tipps:

- Die App kann für Ihren Online-Zugang auf bis zu drei Endgeräten installiert werden.
- Wir empfehlen die Aktivierung von Push-Nachrichten für diese App.

Wichtiger Hinweis:

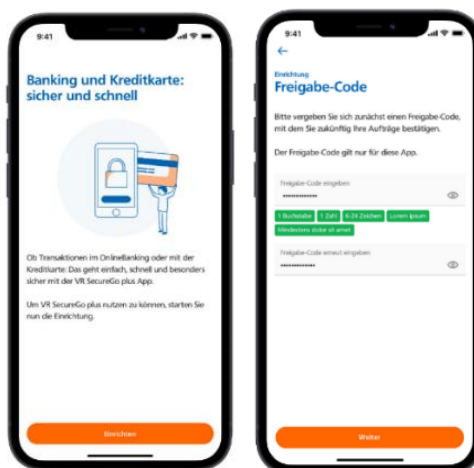
Nach Aktivierung von SecureGo plus wird das mobile-TAN-Verfahren automatisch deaktiviert.

Aktivieren Sie die VR-SecureGo plus App sobald Ihnen der Aktivierungscode vorliegt


6. Starten Sie die App und legen Sie einen individuellen **Freigabe-Code** fest. Mit dem Code können Sie künftig Transaktionen freigeben bzw. TANs abrufen.

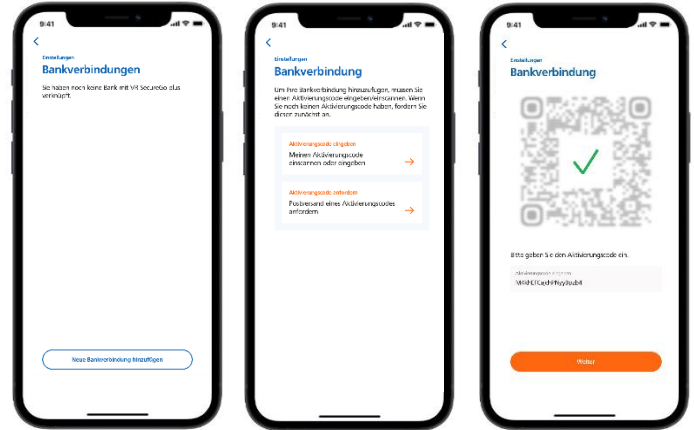
Tip

- Aktivieren Sie für eine komfortable Freigabe die Biometrie.
- Trotzdem sollten Sie sich Ihr Passwort gut merken.



Wechsel zu „VR SecureGo plus“

7. Wählen Sie nun im Menü „Bankverbindung“, klicken Sie auf „Neue Bankverbindung hinzufügen“ und Anschließend auf „Aktivierungscode eingeben“. Nachdem Sie diesen eingescannt haben, klicken Sie auf . Die Registrierung ist nun abgeschlossen.



Haben Sie Fragen zur Einrichtung oder Nutzung der App? Schauen Sie einfach auf www.vbvechta.de/sgp vorbei. Dort finden Sie viele Tipps und Hinweise. Und wenn Sie dort nicht fündig werden sollten, dann stehen wir Ihnen vor Ort telefonisch und persönlich gerne zur Verfügung.